



ÉCLIPSE & BOLIDE

design Neil Poulton



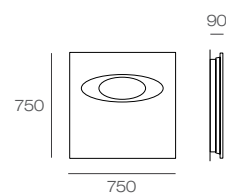
1594/ÉCLIPSE

Appliques architecturales en plâtre HD.
High strength plaster wall lamps.



1594 ÉCLIPSE Design Neil Poulton

RÉFÉRENCE	SOURCES	CARACTÉRISTIQUES	POIDS	ORIENTATION
1594_03	Tube circulaire et ballast électronique P. maxi: 55 W / 2GX13 <i>Option: Ballast électronique gradable / Dimmable electronic ballast (1-10V ou DALI)</i>	⊕ ⚡ IP 20 CE	12,7 KG	⬆️ ⬇️ ⬇️ ⬇️
1594_06	LED COB - 24 W / 600mA / 3 000 °K / 4 000 lm / IRC > 80 <i>Option dimmable : 1-10V / PushDim / DALI</i>	⊕ ⚡ IP 20 850°C CE	12,7 KG	⬆️



1595 BOLIDE Design Neil Poulton

RÉFÉRENCE	SOURCES	CARACTÉRISTIQUES	POIDS	ORIENTATION
1595_03	Tube circulaire et ballast électronique P. maxi: 55 W / 2GX13 <i>Option: Ballast électronique gradable / Dimmable electronic ballast (1-10V ou DALI)</i>	⊕ ⚡ IP 20 CE	12,7 KG	⬆️ ⬇️ ⬇️ ⬇️
1595_06	LED COB - 24 W / 600mA / 3 000 °K / 4 000 lm / IRC > 80 <i>Option dimmable : 1-10V / PushDim / DALI</i>	⊕ ⚡ IP 20 850°C CE	12,7 KG	⬆️

